

55273

Zurüstsatz Unterflur-Weichenantrieb

Special kit under cover switch machine

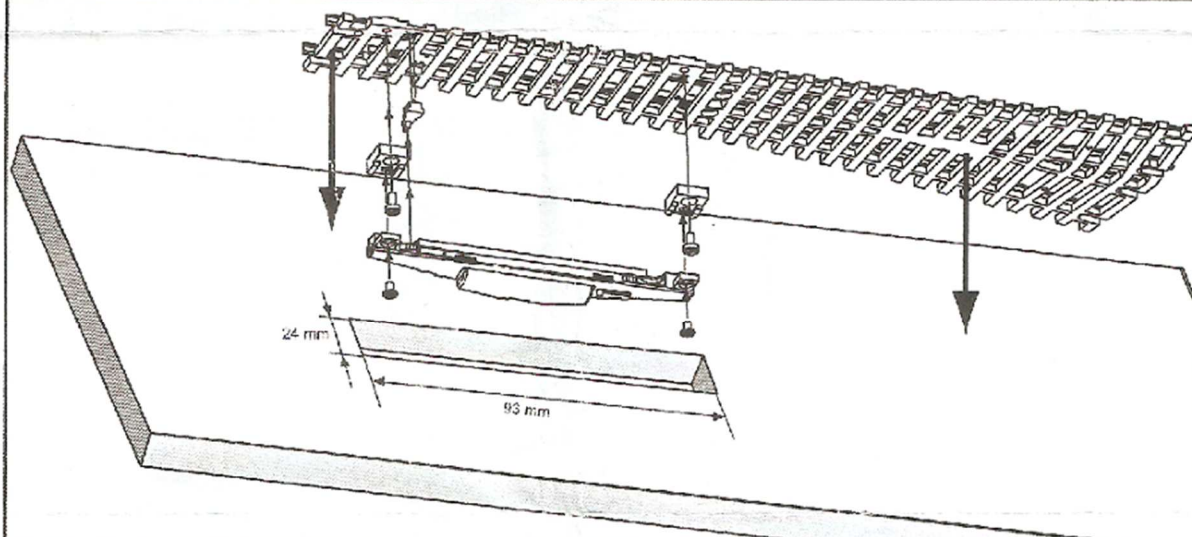
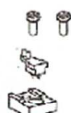
PIKO
MODELLBAHNEN & GEBÄUDEMODELLE **H0**

Inhalt:

2 Schrauben
1 Mitnehmer
2 Distanzstücke

Content:

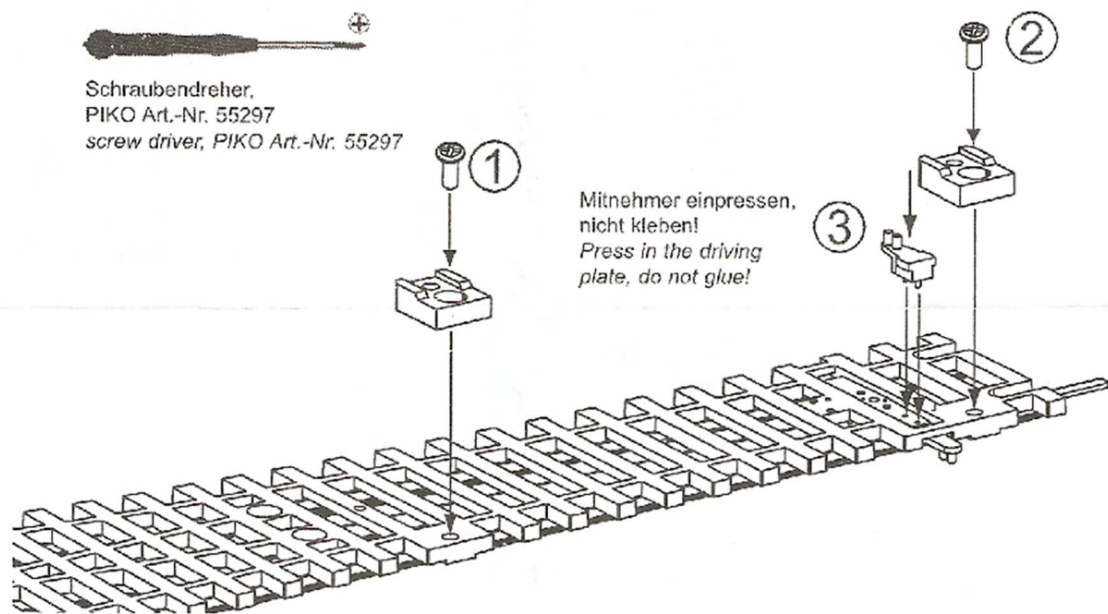
2 Screws
1 driving plate
2 distance pieces



1. Distanzstücke und Mitnehmer auf Weiche montieren *Assembling distance pieces and driving plate*



Schraubendreher,
PIKO Art.-Nr. 55297
screw driver, PIKO Art.-Nr. 55297



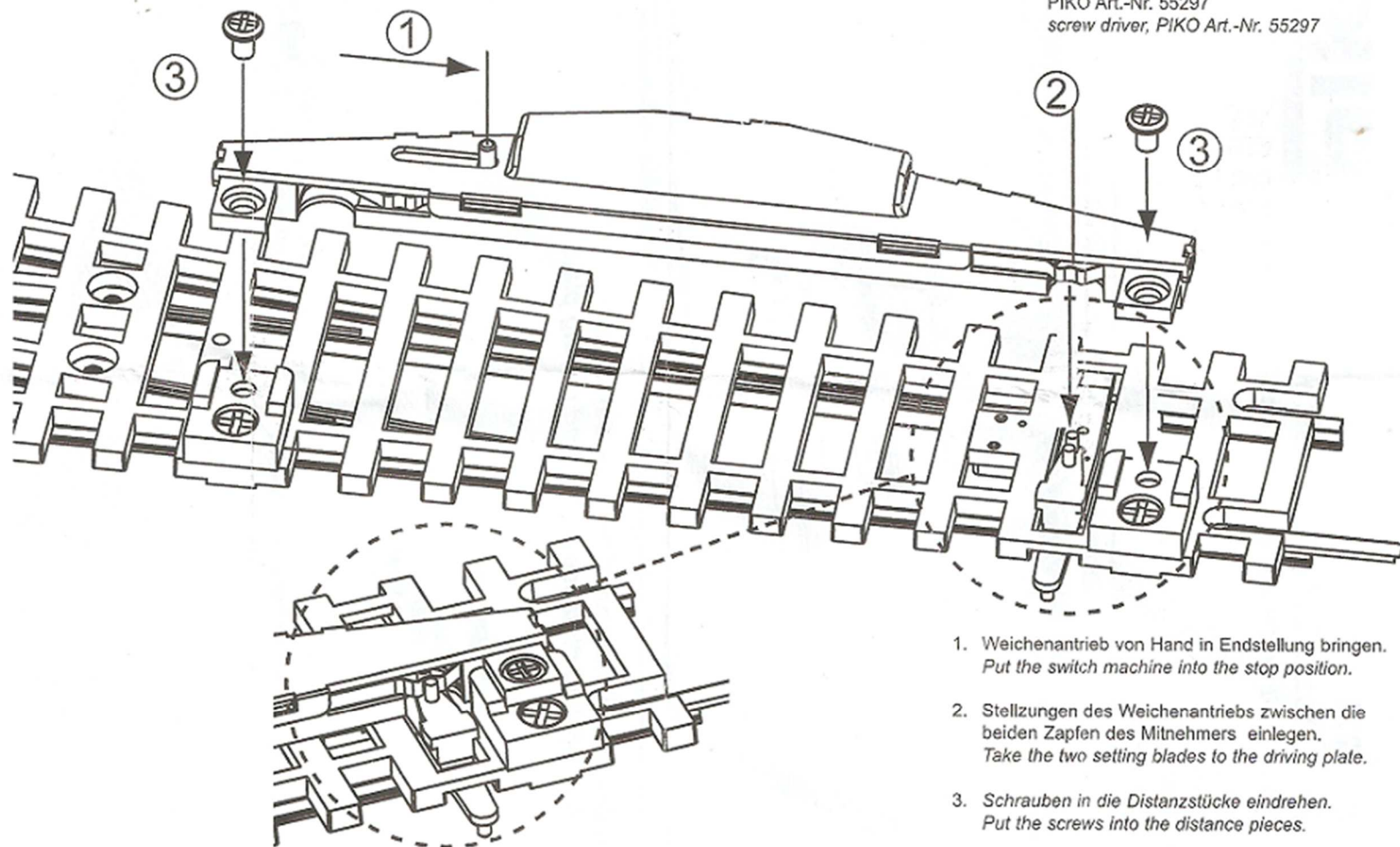
55273-80-7002

PIKO Spielwaren GmbH Sonneberg · Lutherstr. 30 · 96515 Sonneberg, GERMANY

2. Montage Weichenantrieb # 55271 (Nicht im Lieferumfang # 55273 enthalten)
Assembling switch machine # 55271 (Not included in item 55273)



Schraubendreher,
PIKO Art.-Nr. 55297
screw driver, PIKO Art.-Nr. 55297



1. Weichenantrieb von Hand in Endstellung bringen.
Put the switch machine into the stop position.
2. Stellungen des Weichenantriebs zwischen die beiden Zapfen des Mitnehmers einlegen.
Take the two setting blades to the driving plate.
3. Schrauben in die Distanzstücke eindrehen.
Put the screws into the distance pieces.