



IM KLEINEN GROSS

# Neuheiten 2015

New Items Nouveautés

 HO  N  Z







Bastelsaison 2015





# Technik trifft Emotion

## Symbolik


### Spurweiten

-  HO 1:87 | 16,5 mm
-  TT 1:120 | 12 mm
-  N 1:160 | 9 mm
-  Z 1:220 | 6,5 mm

### Programm

-  Car System Digital
-  Car System
-  Kirmes
-  Anlagenbau

### Themen

-  Regio

### Verpackung

-  Blisterverpackung
-  Beutelverpackung

### Epochen

-  Epoche I 1880 – 1920
-  Epoche II 1920 – 1945
-  Epoche III 1946 – 1977
-  Epoche IV 1978 – 1985
-  Epoche V 1986 – 2006
-  Epoche VI 2007 – heute

### Merkmale

-  inkl. Motor/Servo
-  Patiniertes Modell
-  Lasercut-Modell
-  Bonuspunkt

## WORKSHOPS

Alles Wissenswerte rund um das kreative Gestalten

Wir vermitteln das notwendige Fachwissen in den Bereichen Anlagenbau, Car System und Elektronik.



Alle Seminar-Infos finden Sie auf [www.faller.de](http://www.faller.de)

## FALLER MINIATURWELTEN

Modellbau-Ausstellung in Gütenbach

Öffnungszeiten:

Mittwoch bis Freitag: 10:00 Uhr – 17:00 Uhr  
Samstag: 10:00 Uhr – 15:00 Uhr  
Außer an Feiertagen. Eintritt frei.

## MIKRO LÄNDER CLUB

BREKINA, BUSCH, PREISER, VISSMANN und FALLER – starke Marken bündeln Kräfte und Kompetenzen: [www.mikrolaender.de](http://www.mikrolaender.de)  
Werden Sie Mitglied!



**Strom aus Wasserkraft:** Elektrizitätswerk mit Staumauer – Seite 11



Lassen Sie sich inspirieren und freuen Sie sich auf eine Vielzahl lebendiger Themen und Modelle in schönen Farben und mit spannenden Formen. Wir zeigen Ihnen nützliche Innovationen und viele kreative Ergänzungen für Ihre Themenwelt, die Verbindung von Car System Analog und Digital und unter den Bausätzen den einen oder anderen Klassiker von morgen. Nicht zuletzt, feiern wir 2015 unser 30-jähriges Jubiläum im Kirmesmodellbau. Ihrer Kreativität und Phantasie sind keine Grenzen gesetzt.

Weitere Produktbilder, ausführliche Artikelbeschreibungen und Anleitungen, Tipps, Tricks und aktuelle Infos finden Sie rund um die Uhr auch auf [www.faller.de](http://www.faller.de).

Viel Spaß beim Blättern und Bauen wünscht Ihnen Ihr Team der Gebr. FALLER GmbH

**Fokus Bahn und Transport:**  
Epoche VI-Frachtbehälter – Seiten 14/15

**30 Jahre FALLER-Kirmes:**  
Feiern Sie mit! – Seiten 33/34





H0

Tradition und Moderne

## Zeitlos schön

Mit einer Fülle unterschiedlicher Modelle und Themenwelten bewegen Sie sich im Maßstab 1:87 mühelos zwischen Tradition und Moderne. Freuen Sie sich auf klassische Themen, neu interpretiert, auf zeitgenössische Bauwerke der Epoche VI und auf viele wunderbare Ergänzungen, die Ihre Modellbauwelt durch spannende Details und Atmosphäre bereichern werden.



110129



### Bahnhof »Litzirüti«

Limitierte Einmalauflage nach dem Originalvorbild des über hundertjährigen Bahnhofs Litzirüti der Arosabahn im Stil eines dreigeschossigen Chalets mit gemauertem Sockel, Balkon und angebauten Güterschuppen. Zum hohen Wiedererkennungswert des Modells tragen die Fassadeninschrift und der nahtlose Anschluss des Schleppdachs über dem seitlichen Anbau bei.

### »Litzirüti« Station

Limited once-only edition according to the original model of the more than century Litzirüti station built on the Arosa line in the style of a three storey chalet, with masonry plinth, balcony and adjoining goods shed. This model certainly owes its high recognition value to the inscription on the facade and to the perfect connection of the shed roof above the extension on the side.

### Gare de »Litzirüti«

Édition unique limitée d'après le modèle original de la gare plus que centenaire de Litzirüti sur la ligne d'Arosa construite dans le style d'un chalet à trois étages avec socle maçonné, balcon et hangar à marchandises attenant. Le modèle doit sa haute valeur de reconnaissance à l'inscription figurant sur la façade et au raccordement parfait du toit à un versant au dessus de l'annexe latérale.



04/15

214 x 116 x 118 mm

120206



03/15

145 x 120 x 10 mm (3 x), 80 x 40 x 10 mm (3 x)

**Bahnsteige/Grundplatten**  
**Platforms/Base plates**  
**Quais/Plaques de base**



XX/15 Liefermonat, Month of delivery, Disponible à partir du mois, Levermaand

H0



110125



### Bahnhof »Ardez«

Nächster Halt: Ardez! Weiterer Schmalspurbahnhof der Rhätischen Bahn im Kanton Graubünden nach dem Vorbild von Ardez. An der Straßen- und der Gleisseite befindet sich jeweils eine Laderampe. Die tiefen Fensterlaibungen und das heruntergezogene Satteldach geben dem Gebäude die typische, regionale Ausstrahlung.

### »Ardez« Station

Next stop: Ardez! Additional narrow-gauge station of the Rhaetian railway in the Graubünden canton, modelled after Ardez. There's a loading ramp both road- and trackside. The deep window reveals and the lowered gabled roof add the typical regional charisma to the building.

### Gare de »Ardez«

Prochain arrêt: Ardez! Autre TER des chemins de fer rhétiques dans le canton de Graubünden selon le modèle de Ardez. Une rampe de chargement se trouve de chaque côté de la rue et des voies. Les embrasures de fenêtres profondes et le toit en bâtière mis en place donnent au bâtiment le rayonnement régional typique.



01/15

400 x 148 x 115 mm



110084



04/15

62 x 38,5 x 56 mm

### Haltepunkt »Tschäppel«

Laser-cut-Modell des ländlichen Haltepunkts »Tschäppel« mit Sitzbank und geschwungenem Krüppelwalmdach nach dem Vorbild im schweizerischen Emmental. Wände und Gebälk des Modells sind aus Echtholz.

### »Tschäppel« Wayside station

Laser-cut model of rural »Tschäppel« halt with bench and curved half-hipped roof designed in accordance with the original located in the Swiss valley of Emmental. Walls and timber work of the model are made of real wood.

### Station d'arrêt »Tschäppel«

Modèle découpé au laser de la halte rurale de »Tschäppel« avec banc et toit en croupe et en bâtière incurvé conforme au modèle qui se trouve dans la vallée suisse d'Emmental. Les murs et la charpente sont en bois véritable.

XX/15 Liefermonat, Month of delivery, Disponible à partir du mois, Levermaand



110130



06/15

448 x 195 x 110 mm

**Bahnhof »Horrem«**

Neue Standards für das Empfangsgebäude Ihrer Bahn! Originalgetreues Modell nach dem Vorbild des »Grünen Bahnhofs« in Kerpen-Horrem in Nordrhein-Westfalen an der Regionalexpress-Strecke zwischen Köln und Aachen. Das Leuchtturmprojekt der DB Station&Service AG ist die erste ganzheitlich unter Umwelt-, Energie- und Klimaaspekten gebaute Station. Während die klare Gliederung und zurückhaltende Farbgebung des Schieferbaus den Zügen den großen Auftritt überlässt, sorgen großflächig verglaste Fassaden- und Dachflächen für Transparenz und optimalen Tageslichteintrag für die Reisenden in der zentralen, stützenfreien Halle mit Wartebereich. Photovoltaik für die Nutzung von Sonnenenergie sowie die Begrünung der unterschiedlich lang auskragenden Dachflächen runden das ökologische Erfolgsmodell ab. Sitzelemente, moderne Laternen und Zuganzeiger liegen dem Bausatz bei.

**»Horrem« Station**

New standards for the station building on your model railway installation! Faithful reproduction of the original »Green Station« built in Kerpen-Horrem in North Rhine-Westphalia on the regional express line connecting Cologne and Aachen. That lighthouse project of DB Station&Service AG is the first station to be built to combine holistically the three aspects environment, energy and climate. While the clear structure and the reserved tone of the slate building leave the trains the privilege of being the real stars, the large-area glazed facade and roof provide transparency and ideal daylight penetration for the travellers present in the central hall without any supporting pillar and its waiting area. The photo-voltaic installation making use of solar energy as well as the grassing of the roof surfaces of varying overhanging length round off that successful ecological model. Seats, modern lampposts and train destination indicators also form part of the kit.

**Gare de »Horrem«**

Des nouveaux standards pour le bâtiment d'accueil de votre installation ferroviaire! Réplique fidèle de la »Gare Verte« originale se trouvant à Kerpen-Horrem dans la Rhénanie-du-Nord-Westphalie sur la ligne express régionale reliant Cologne à Aix-la-Chapelle. Ce projet phare de la DB Station&Service AG représente la première gare construite pour associer d'une façon unitaire les aspects environnement, énergie et climat. Tandis que la structure claire et le ton discret de ce bâtiment en ardoise permet aux trains d'être les grandes vedettes, les grandes surfaces vitrées du toit et de la façade assurent une forte transparence et une généreuse pénétration de la lumière du jour pour les voyageurs se trouvant dans le hall central sans aucun pilier et sa zone d'attente. L'installation photovoltaïque permettant l'utilisation de l'énergie solaire ainsi que la verdure plantée sur la toiture aux surplombs de longueur inégale parachèvent ce modèle écologique prestigieux. Le kit inclut des sièges, des réverbères modernes et des indicateurs de départs.



150918



HO

120202



06/15

max. 490 x 70 x 12 mm

**Moderner Bahnsteig mit Zubehör**

Zwei mit Begrenzungslinien bedruckte Bahnsteigplatten mit Pflastersteinbelag. Für die Bahnsteig-Enden liegen Rampen mit drei unterschiedlichen Neigungen bei. Moderne Ausschmückungselemente, wie Zugzielanzeiger, Fahrkartenautomaten, Lampen, Infotafeln und Schilder liegen dem Bausatz bei. Die Bahnsteigbreite ist aufgrund von praktischen Sollbruchstellen variabel gestaltbar.

**Modern platform plate with accessories**

Two platform base plates with printed safety line and covering pavement. For the platform ends ramps with three different slopes are provided. The kit includes modern decoration elements such as train destination indicators, ticket slot machines, lamps, signs and information panels. The width of the platform can be chosen variably according to useful rated break points built into the part.

**Plaque de quai moderne avec accessoires**

Deux plaques de quai avec matérialisation du bord imprimée et revêtement à pavés. Pour les extrémités il est joint des rampes présentant trois pentes différentes. Le kit contient des éléments de décoration modernes tels que des indicateurs de destination, distributeurs automatiques de billets, lampes, étiquettes et panneaux d'information. On peut choisir la largeur effectivement utilisée pour le quai grâce à des points de rupture très pratiques.







120219



**Wartehaus mit Bahnsteigsperr**

Zutritt nur mit gültiger Fahrkarte! Perronsperre bestehend aus einem Lattenzaun, einer kleiner Wartehütte für die Passagiere und einem überdachten Unterstand für einen Bahnbediensteten. Die beiden Holzbauten des Modells sind im Lasercut-Verfahren hergestellt.

**Stop building with platform doors**

Access only with a valid ticket! Platform barrier consisting of lattice fencing, small waiting shelters for the passengers and a roofed booth for a railway employee. Both timber elements of the model are manufactured by the laser-cut process.

**Salle d'attente avec portillon**

Accès seulement avec un billet valable! Barrière d'accès aux quais composée d'une clôture en lattes, d'une petite cabane d'attente pour les voyageurs et d'un abri protégé par un toit destiné à un employé des chemins de fer. Les deux éléments en bois du modèle sont fabriqués par découpe au laser.

H0



05/15

14 x 14 x 25 mm, 30 x 20 x 28 mm, 329 x 15 mm

120232



06/15

111 x 31 x 53 mm, 170 x 34 x 3 mm

**Dampfkran**

Lasercut-Modell eines Dampfrehkrans nach historischem Vorbild. Antriebsteile für die Nachrüstung mit einem Servo sowie ein Schienenstück liegen dem Bausatz bei.

**Steam crane**

Lasercut model of a slewing crane according to a historic model. Includes the driving parts allowing to retrofit the kit with a servo, and a set of rails as well.

**Grue à vapeur**

Modèle découpé au laser d'une grue à vapeur pivotante fidèle au modèle historique. Des pièces d'entraînement permettant de l'équiper d'un servomoteur ainsi qu'une section de rails sont jointes au kit.



120244



05/15

295 x 210 x 28 mm

**Bahnschranke mit Antriebsteilen**

Moderner Bahnübergang mit bedruckten Schrankenbäumen, Warnbaken und Andreaskreuzen. Antriebsteile für die Nachrüstung mit zwei Servos sind im Bausatzumfang enthalten. FALLER Car System geeignet!

**Railway gate with drive parts**

Modern level crossing with printed gates, warning lightings and St. Andrews crosses. Includes the driving parts allowing to retrofit the kit with two servos. Suitable for FALLER Car System!

**Barrières de passage à niveau avec pièce d'entraînement**

Passage à niveau moderne avec barrières à impressions, balises d'avertissement et croix de Saint André. Les pièces d'entraînement permettant d'équiper la barrière de deux servomoteurs sont jointes au kit. Convient au FALLER Car System!



H0



130189



10/15

170 x 144 x 150 mm

**Burgmühle**

Klipp, klapp! Zweigeschossiges Mühlenanwesen mit Eckquaderung und im Putz freigelegten Fenster- und Türgewänden aus behauenen Naturstein sowie einem traufseitigen Fachwerkbau mit steinsichtigem Erdgeschoss.

Am Modell ist sowohl die ober- als auch die tiefschlächlige Anbringung des giebelseitigen Wasserrads möglich, sodass eine Gestaltung des Wasserflusses freigestellt bleibt. Ausgediente Mühlsteine dienen zur Dekoration der Stirnfassade und werden durch allerlei landwirtschaftliches Zubehör ergänzt. Das Mühlrad kann optional mit den FALLER-Motoren, Art. 180723 oder Art. 180629 (nicht beiliegend) angetrieben werden.

**Castle mill**

Click-clack! Two-storey water mill with angle ashlars and door and window jambs consisting of dressed natural stones laid bare of rendering as well as an annexed half-timbered outbuilding on eaves side with ground floor of visible stones.

The model can be built so as to have an overshot or undershot water wheel on gable side, thus leaving the design of the flow of water to the modeller's discretion. Some worn out millstones are used to embellish the front facade and complemented by all sorts of farming implements. The water wheel can optionally be driven by FALLER motors, Art. 180723 or Art. 180629 (not supplied).

**Moulin du château**

Tic tac! Moulin à deux étages, pierres de taille aux angles et piédroits des portes et fenêtres en pierres naturelles taillées dégagées du crépi, ainsi qu'une construction annexe à pans de bois du côté mur gouttereau avec pierres apparentes au rez-de-chaussée. Le modèle permet d'installer la roue à aubes côté pignon de façon qu'elle soit entraînée d'au-dessus ou d'en-dessous, ce qui laisse le choix pour l'aménagement du cours d'eau. Quelques vieilles meules de moulin servent de décoration sur la façade frontale et sont complétées par toutes sortes d'accessoires agricoles. Pour entraîner la roue, on peut utiliser en option les moteurs FALLER, Art. 180723 & Art. 180629 (non fourni).





H0

130555



04/15

150 x 130 x 110 mm

**Küferei »Kübler«**

Moderner Digitaldruck! Zweistöckiges Wohnhaus mit Küferwerkstatt im alpenländischen Stil. Mit Lüftmalerei verzierte Fassaden und Fenstergewände, bossierte Eckquader und Mauersteine im Erdgeschoss sowie rückwärtiger Gebäudeecke mit Pfeilerarkaden.

**»Kübler« Coppery**

Modern digital printing! Two-storey house in rural alpine style with cooper's shop. The facades and window jambs are ornamented with paintings, the accentuation of the facade with bushhammered angle ashlars and wall blocks on the ground floor as well as the shaping of a back corner of the building with column arcades.

**Tonnellerie »Kübler«**

Impression moderne numérique! Maison à deux étages avec atelier de tonnellerie. Les façades et piédroits des fenêtres sont décorés, l'accentuation de la façade avec des pierres de taille à bossage aux angles et des pierres à bâtir au rez-de-chaussée, et l'aménagement d'un coin du bâtiment vers l'arrière au moyen d'arcades à piliers.



120241



03/15

44 x 41 x 107 mm

**Traföhäuschen mit Strommasten**

Ländliche Turmstation mit kleiner, quadratischer Grundfläche und einer Holzverschalung am Giebel, Biberschwanzeindeckung und seitlichen Isolatoren für den Anschluss der Freileitungen. Zwei Strommasten liegen dem Bausatz bei.

**Electrical substation with power poles**

Rural tower substation with small square base and wood siding at the gable, plain tile roof and lateral insulators to connect the aerial wires. Two pylons also form part of the kit.

**Transformateur avec pylône de ligne électrique**

Tour à sous-station rurale à petite surface au sol carrée et une cloison en planches au pignon, couverture en tuiles plates et des isolateurs latéraux permettant le raccordement des lignes électriques aériennes.



180376



09/15

95 mm

**Peitschenlampe**

Anschlussfertig 14 - 16 V, Gleich-/ Wechselfspannung

**Lamppost**

Ready for connection 14 - 16 V, DC/AC

**Lampadaire**

Prêt à être branché:  
14 - 16 V, tension continue/alternative

H0



130943



10/15

150 x 126 x 142 mm  
377 x 235 x 265 mm

**Elektrizitätswerk mit Staumauer**

Historisches E-Werk aus den Anfangszeiten der Elektrifizierung. Rundbogenfenster und der an Sakralbauten angelehnte, seitenschiffartige Anbau des massiven, zweistöckigen Steingebüdes spiegeln die frühe Technikbegeisterung wider. Isolatoren und zwei Strommasten liegen dem Bausatz bei.

Bei der zugehörigen Staumauer für die Stromerzeugung dient eine Pfeilermauer mit einer ausragenden, begehbaren Mauerkrone als Absperrbauwerk. Weitere, passende Strommasten (Art. 180928) finden Sie in unserem Kleinteilesortiment.

**Power station with dam**

Historic electricity generating plant from the beginnings of the electrification. The massive two storey stone building featuring semicircular arched windows and a side-aisle-like adjoining extension borrowing from sacred buildings all reflect the early enthusiasm for technology. The kit includes insulators and two pylons. The damming structure allowing the production of electricity consists of a buttressed wall provided with an overhanging practicable top course. You will find further matching power poles (Art. 180928) in our assortment of small parts.

**Centrale électrique avec barrage**

Ce bâtiment en pierre massif à deux étages, les fenêtres avec arcs en plein cintre et son annexe à l'aspect de nef latérale inspirée de constructions sacrées reflètent tous l'enthousiasme des premiers temps pour la technique. Des isolateurs et deux pylônes font partie du kit. Le barrage servant d'ouvrage de retenue et permettant la production d'électricité comprend un mur à contreforts et d'un chaperon praticable en surplomb. Vous trouverez d'autres mâts de lignes électriques qui conviennent (Art. 180928) dans notre assortiment de petites pièces.





H0

130439

IV

5

09/15

190 x 180 x 160 mm

**Café »Das Blaue Haus«**

Nach dem Vorbild in Oberstaufen im Allgäu. Die in Weiß gehaltenen Fenster, Türen sowie ihre Rahmungen und die Dachuntersicht heben sich freundlich von der blauen Fassade des zweieinhalbgeschossigen Backsteingebäudes mit Schindelverkleidung ab. Die über eine Außentreppe erreichbare Gästeterrasse und das rückwärtige Vordach des Modells sind im Lasercut-Verfahren hergestellt. Tische und Stühle für die Bewirtung liegen bei.

**»Das Blaue Haus« Café**

According to the original located in Oberstaufen in Allgäu. The white of doors, windows and their frames as well as the underside view of the roof pleasantly contrast with the blue facade of the brick building featuring two storeys plus an attic and shingle lining. The terrace to which the customers access by means of outside stairs and the rear canopy are manufactured by the laser-cut process. Tables and chairs are part of the kit.

**Café »Das Blaue Haus«**

D'après l'original qui se trouve à Oberstaufen en Allgäu. Le blanc des portes et des fenêtres ainsi que leurs dormant et la vue d'en bas du toit tranchent agréablement sur le bleu de la façade de cette construction en briques à deux étages plus un comble et un revêtement en bardeaux. La terrasse et l'avant-toit orienté vers l'arrière sont fabriqués par découpe au laser. Des tables et des chaises font partie du kit.



180454

IV

1

03/15

**Büroeinrichtung**

Set für die Möblierung von Büroräumen.

**Office furnishings**

Set allowing to equip office rooms.

**Meubles de bureau**

Lot permettant l'ameublement d'espaces de bureaux.



180455

III

1

04/15

**Werkstattausstattung**

Kleiner Maschinenpark bestehend aus diversen Holz- und Metallbearbeitungsmaschinen.

**Workshop furnishings**

Small train of machines consisting of various wood and metal working machines.

**Équipement atelier**

Petit parc de machines comprenant diverses machines.



H0



130174

III

2

09/15

281 x 58 x 192 mm

**Silo mit Förderband**

Für die Lagerung von Schüttgütern! Großes Hochsilo in grüner Ausführung und mit befahrbarer Ladezone für die Umladung auf LKW-Kipper sowie einem von einer Haube geschützten Förderband.

**Silo with conveyor**

To store bulk goods! Large tower silo in a green tone with a practicable loading area to allow transshipment on tip trucks, and a belt conveyor protected by a cap.

**Silo avec tapis convoyeur**

Grand silo vertical dans un ton vert avec zone de chargement carrossable pour le transbordement sur des camions à benne basculante ainsi qu'un convoyeur protégé par un capot.



130987

V

5

05/15

345 x 137 x 154 mm

**Hochregallager**

Innovative Logistik! Mehrgässiger Hochregallagerblock für die vollautomatisierte Abwicklung von Warenbewegungen bei optimalem Raumnutzungsgrad.

Für den Warenzulauf und -ausgang befinden sich Rampentore an der blauen Stahlkonstruktion mit Trapezprofil, Tageslichtbändern und einer Außentreppe an der Stirnseite.

Für eine Vergrößerung der Lagerfläche können mehrere Bausätze des Modells hinter- oder nebeneinander gebaut werden.

**High rack warehouse**

Innovative logistics! Multiple-aisle high-bay warehouse block for the fully automated handling of goods under optimum use of space.

Stock receipt and stock issue are carried out through loading platforms and gates provided along the blue steel building featuring trapezoidal corrugations, daylight lighting strips and outside stairs in the front. To extend the storage surface area several models can be juxtaposed or built side by side.

**Magasin à rayonnages**

Une logistique innovatrice! Bloc magasin à rayonnages de grande hauteur à plusieurs allées permettant la manutention de marchandises sous une utilisation optimale de l'espace. L'entrée et la sortie des marchandises se font par des rampes de chargement à portails aménagées le long de la construction bleue à profil trapézoïdal, à rangées de fenêtres et à escalier extérieur sur le côté frontal. Pour agrandir l'aire de stockage on peut juxtaposer plusieurs de ces modèles en long ou en large.






Epoche VI


# Fertig montiert!

Zwölf einzeln erhältliche, genormte Stahlcontainer mit unterschiedlichen Ladevolumen, Lackierungen und Beschriftungen, die in der Transportkette das schnelle und einfache Verladen und Befördern von Gütern mit der Bahn, auf Lkw oder Schiffen ermöglichen. Lagernd gestapelt setzen die stabilen Großbehälter eindrucksvoll Bahnhöfe oder Containerterminals als Knotenpunkte des internationalen Warenverkehrs in Szene.





**180820**    
 05/15  
 69,5 x 28 x 30 mm  
 20' Container »MAERSK«  
 20' Container »MAERSK«  
 20' Container »MAERSK«



**180821**    
 05/15  
 69,5 x 28 x 30 mm  
 20' Container »EVERGREEN«  
 20' Container »EVERGREEN«  
 20' Container »EVERGREEN«





**180822**    
 05/15  
 69,5 x 28 x 30 mm  
 20' Container »HAMBURG SÜD«  
 20' Container »HAMBURG SÜD«  
 20' Container »HAMBURG SÜD«



**180823**    
 05/15  
 69,5 x 28 x 30 mm  
 20' Container »MAERSK SEALAND«  
 20' Container »MAERSK SEALAND«  
 20' Container »MAERSK SEALAND«





**180824**    
 05/15  
 69,5 x 28 x 30 mm  
 20' Container »P&O Nedlloyd«  
 20' Container »P&O Nedlloyd«  
 20' Container »P&O Nedlloyd«





**180825**    
 05/15  
 69,5 x 28 x 30 mm  
 20' Container »HANJIN«  
 20' Container »HANJIN«  
 20' Container »HANJIN«





**180840**    
 05/15  
 140 x 28 x 33 mm  
 40' Hi-Cube Container »MAERSK«  
 40' Hi-Cube Container »MAERSK«  
 40' Hi-Cube Container »MAERSK«





**180841**    
 05/15  
 140 x 28 x 33 mm  
 40' Hi-Cube Container »Hapag Lloyd«  
 40' Hi-Cube Container »Hapag Lloyd«  
 40' Hi-Cube Container »Hapag Lloyd«



**180842**    
 05/15  
 140 x 28 x 33 mm  
 40' Hi-Cube Container »HANJIN«  
 40' Hi-Cube Container »HANJIN«  
 40' Hi-Cube Container »HANJIN«



**180843**    
 05/15  
 140 x 28 x 33 mm  
 40' Hi-Cube Container »P&O«  
 40' Hi-Cube Container »P&O«  
 40' Hi-Cube Container »P&O«



**180844**    
 05/15  
 140 x 28 x 30 mm  
 40' Container »CHINA SHIPPING«  
 40' Container »CHINA SHIPPING«  
 40' Container »CHINA SHIPPING«



**180845**    
 05/15  
 140 x 28 x 30 mm  
 40' Container »COSCO«  
 40' Container »COSCO«  
 40' Container »COSCO«





130701



5

03/15

452 x 118 x 200 mm

**Stadhäuserzeile »Beethovenstraße«**

Die aus 4 Gebäuden bestehende Stadtzeile mit 2 Eck- und 2 Reihenhäusern bietet viele Variations- und Kombinationsmöglichkeiten. Im Erdgeschoss der einzelnen Häuser befinden sich jeweils Laden- und Geschäftsräume. In den oberen Etagen sind typische Altstadtwohneinheiten untergebracht. Die beiden Reihenhäuser können auch halbiert gebaut werden.

**»Beethovenstraße«****Row of downtown structures**

That row of four buildings consisting of two corner houses and two terrace houses offers plenty of possible variations and combinations. The ground floor of each building provides space for shops and businesses. The upper storeys house typical urban dwelling units. Both terrace houses can also be built by halves.

**Rangée de maisons »Beethovenstraße«**

Cette rangée de 4 immeubles composée de 2 maisons d'angle et de 2 maisons en alignée offre de nombreuses combinaisons et variantes possibles. Au rez-de-chaussée de chacun de ces immeubles se trouvent des locaux commerciaux ou pour magasins. Les étages supérieurs abritent des unités d'habitation typiques des vieilles villes. Les deux immeubles en alignée peuvent aussi se construire partagés en deux.



130702



4

03/15

85 x 96 x 176 mm

85 x 104 x 176 mm

**2 Reihenhäuser »Beethovenstraße«**

Renovierte Reihenhäuser mit Backshop und kleiner Galerie im Erdgeschoss. Im Dachgeschoß sind jeweils zwei Dachgauben vorhanden. Die Reihenhäuser sind eine ideale Ergänzung zur Stadtzeile »Beethovenstraße«, Art. 130701 und können halbiert gebaut werden.

**»Beethovenstraße« 2 Row houses**

Renovated terrace houses with baking shop and a small art gallery on the ground floor. Each attic features two dormer windows. Both terrace houses are the perfect complement to »Beethovenstraße« row of town houses, Art. 130701, and can be built by halves.

**2 Maisons mitoyennes »Beethovenstraße«**

Immeubles en alignée rénovés avec boulangerie et une petite galerie d'art au rez-de-chaussée. Chaque étage mansardé présente deux lucarnes. Ces deux immeubles sont un complément idéal à la rangée d'immeubles »Beethovenstraße«, Art. 130701, et peuvent se construire partagés en deux.



130703



4

03/15

117 x 118 x 200 mm

85 x 104 x 176 mm

**2 Stadhäuser »Beethovenstraße«**

Das Eck- und das Reihenhäuser der Beethovenstraße haben einen neuen Anstrich erhalten. Neben dem Telefonladen befindet sich ein Restaurant. In den oberen Stockwerken sind Studentenwohnungen untergebracht. Das Reihenhäuser ist halbiert baubar.

**»Beethovenstraße« 2 Town houses**

Corner house and terrace house in Beethoven Street have been given a new paint. Next to the telecommunications shop there is a restaurant. On the upper storeys there are students' lodgings. It is also possible to build the terrace house by halves.

**2 Maisons individuelles »Beethovenstraße«**

L'immeuble d'angle et l'immeuble en alignée de la Rue Beethoven ont reçu une nouvelle couche de peinture. À côté du magasin de télécommunications se trouve un restaurant. Les étages supérieurs abritent des logements pour étudiants. On peut construire la maison alignée partagée en deux.





HO

130459



2

04/15

128 x 118 x 104 mm

**Wohnhaus »Bachstraße 3«**

Hell verputztes, einstöckiges Wohnhaus über nahezu quadratischem Sockel und mit steilem Walmdach und Dachgauben nach Vorbildern in der Friedrichshafener Arbeiterwohnsiedlung »Zeppelindorf«. Zur Fassadengliederung und Betonung der Gebäudekanten tragen Lisenen bei. Den Hauseingang erreicht man über eine kleine Treppe.

**»Bachstraße 3« Residential building**

One-storey light-coloured rendered dwelling house on an almost square base, with a steep hipped roof and dormer windows similar to those that can be seen in workers' settlement »Zeppelindorf« in Friedrichshafen. Pilaster strips contribute to structuring the facade and accentuating the building's edges. Small stairs allow to access to the entrance.

**Maison d'habitation »Bachstraße 3«**

Maison d'habitation à un étage et crépi clair sur un socle presque carré, avec toit en croupe raide et des lucarnes inspirées de celles du lotissement ouvrier »Zeppelindorf« de Friedrichshafen. Des pilastres en lisière contribuent à la composition de la façade et à l'accentuation des arêtes du bâtiment. On accède à l'entrée de la maison par un petit escalier.



130620



2

07/15

107 x 66 x 40,5 mm

**Doppelgarage mit Antriebsteilen**

Farbvariante des beliebten Modells Art. 130319 mit neuen Motiven.

**Double garage with drive components**

Variant of popular model Art. 130319 in a different colour and with new motifs.

**Garage double avec pièces de commande**

Variante du modèle Art. 130319 très populaire, dans un autre ton et avec des nouveaux motifs.



130621



2

07/15

107 x 66 x 40,5 mm

**Doppelgarage mit Antriebsteilen**

Farbvariante des beliebten Modells Art. 130319 mit neuen Motiven.

**Double garage with drive components**

Variant of popular model Art. 130319 in a different colour and with new motifs.

**Garage double avec pièces de commande**

Variante du modèle Art. 130319 très populaire, dans un autre ton et avec des nouveaux motifs.

HO



130460



2

05/15

133 x 128 x 135 mm

**Wohnhaus »Bachstraße 5«**

Hell verputztes, zweistöckiges Wohnhaus über nahezu quadratischem Sockel und mit steilem Walmdach und Dachgaube nach Vorbildern in der Friedrichshafener Arbeiterwohnsiedlung »Zeppelindorf«. Zur Fassadengliederung und Betonung der Gebäudekanten tragen Lisenen bei. Den Hauseingang erreicht man über eine kleine Treppe mit darüberliegendem Balkon im 1. Obergeschoss.

**»Bachstraße 5« Residential building**

One-storey light-coloured rendered dwelling house on an almost square base, with a steep hipped roof and dormer windows similar to those that can be seen in workers' settlement »Zeppelindorf« in Friedrichshafen. Pilaster strips contribute to structuring the facade and accentuating the building's edges.

**Maison d'habitation »Bachstraße 5«**

Maison d'habitation à deux étages et crépi clair sur un socle presque carré, avec toit en croupe raide et des lucarnes inspirées de celles du lotissement ouvrier »Zeppelindorf« de Friedrichshafen. Des pilastres en lisière contribuent à la composition de la façade et à l'accentuation des arêtes du bâtiment.



150917



130457



5

07/15

200 x 210 x 150 mm

**Rathaus mit Schule**

Zweieinhalbstöckiges Schul- und Rathausgebäude mit Krüppelwalmdach, Ziegeleindeckung und zwei verschieden hohen Anbauten mit modernem Blechdach. Zur optionalen Verwendung liegen dem Bausatz Dachfenster bei.

**Town hall with school**

School and town hall building with two-storeys and an attic featuring a half-hipped roof, tile covering and two extensions of different height with present-day plate roof. The kit includes roof windows for optional use.

**Mairie avec école**

Bâtiment de mairie avec école à deux étages plus un comble à croupe faitière, couverture en tuiles et deux annexes de hauteur différente à toit métallique moderne. Le kit inclut des fenêtres de toit pour une utilisation optionnelle.





HO



130519

**Forsthaus**

Zweistöckiges Jagdhaus auf einem Steinsockel und mit grüner Schindelverkleidung. Zu den Besonderheiten des Modells gehören der dritte Giebel, die Dacheindeckung aus zweierlei Ziegeln und das exponierte Geweih als Fassadenschmuck über dem Hauseingang. Stilles Örtchen und Kellerfalle finden sich auf der rückwärtigen Seite. Einzelne Dachziegel können durch beiliegende Glasziegel ersetzt werden.

**Forester's lodge**

Two-storey hunting lodge on a stone pedestal, featuring green shingle siding. The particularities of the model include the third gable, the roofing consisting of two different kinds of tiles and the exposed antlers used as facade decoration above the entrance. The loo and cellar trap door are located at the rear. Some roofing tiles can optionally be replaced with glass slates included in the kit.

**Maison forestière**

Maison de chasseurs à deux étages sur un socle en pierre, qui est revêtue de bardeaux verts. Les particularités sont le troisième pignon, la couverture du toit composée de deux sortes de tuiles et les bois de cerf exposés comme décoration de la façade au-dessus de l'entrée. Le petit coin et la trappe menant à la cave se trouvent à l'arrière de la maison. On peut remplacer quelques tuiles par des tuiles en verre.



08/15

138 x 120 x 110 mm

130538



08/15

138 x 121 x 120 mm

**Tagelöhnerhaus**

Zweieinhalbstöckige Wohnstallunterkunft, die von den bescheidenen Wohnverhältnissen früherer Tagelöhner zeugt. Auf die zahlreichen Reparaturen am Haus verweisen die unterschiedliche Dacheindeckung und die veraltete Fassadenverkleidung mit Eternitplatten des traufseitig ausgerichteten Satteldachbaus mit einem Außenabort.

**Day labourer building**

Dwelling stable with two storeys and roof floor, which testifies to the modest housing conditions of former day-labourers. The many repairs carried out in the house are visible when merely looking at the irregular scratch roofing and the obsolete Eternit slabs lining the facade of that building with double-pitch roof aligned parallel to the street, and provided with outside toilet.

**Maison du manœuvrier**

Étable à deux étages plus un grenier transformée en habitation qui témoigne des conditions d'hébergement modestes des journaliers d'autrefois. On soupçonne les nombreuses réparations effectuées sur la maison à l'exemple de la couverture hétéroclite du toit et du revêtement désuet de la façade au moyen de plaques en fibrociment sur cette construction à toit en bâtière alignée sur la rue, dont les toilettes sont à l'extérieur.



HO



130601



09/15

105 x 78 x 62 mm

**Kate »Texel«**

Patiniertes Modell eines schlichten, einstöckigen Wohnhauses mit Holzleistenfassade, Giebelfenster und einem Ziegeldach. Der seitliche Hauseingang wird mit einem Windfang geschützt.

**»Texel« Small cottage**

Patinated model of a one-storey modest dwelling house, featuring a facade with wood laths, gable windows, and a tiled roof. The lateral entrance is protected by means of a windscreen.

**Chaudière »Texel«**

Modèle patiné d'une maison d'habitation simple à un étage avec façade à lattes, fenêtres sur le pignon et un toit en tuiles. L'entrée de la maison est placée sur le côté et protégée par un brise-vent.



130602



09/15

105 x 78 x 62 mm

**Kate »Vlieland«**

Patiniertes Modell eines schlichten, einstöckigen Wohnhauses mit verputzter Fassade, Giebelfenster und einem Schieferdach.

**»Vlieland« Small cottage**

Patinated model of a one-storey modest dwelling house, featuring a rendered facade, gable windows, and a slate roof.

**Chaudière »Vlieland«**

Modèle patiné d'une maison d'habitation simple à un étage avec façade crépie, fenêtres sur le pignon et un toit en ardoise.



130603



09/15

105 x 78 x 62 mm

**Kate »Ballum«**

Modell eines schlichten, einstöckigen Wohnhauses mit verputzter Fassade, Giebelfenster und einem Schieferdach. Fensterbänke, Plinthe und Gebäudekanten sind farblich abgesetzt.

**»Ballum« Small cottage**

Model of a one-storey modest dwelling house, featuring a rendered facade, gable windows, and a slate roof. Colours pleasantly set off the window sills, plinths and building edges.

**Chaudière »Ballum«**

Modèle d'une maison d'habitation simple à un étage avec façade crépie, fenêtres sur le pignon et un toit en ardoise. Des couleurs font ressortir les appuis de fenêtres, plinthes et arêtes de la maison.





H0



180391

IV



09/15

294 x 30 x 30 mm

**Hängebrücke**

Lasercut-Modell einer kleinen Hängebrücke mit einem mit Holzbohlen ausgelegten Brückenweg und Handläufen. Sie überspannt tiefere Gräben oder ermöglicht die Überquerung von Gewässern. Die Brückenlänge ist flexibel baubar. Ein Drahtseil liegt dem Bausatz bei.

**Suspended bridge**

Laser-cut model of a small suspension bridge with a walkway covered with planks, and handrails. It spans fairly deep gorges or allows to cross bodies of water. The bridge built can be of various length. A wire cable is included in the package.

**Pont suspendu**

Modèle découpé au laser d'un petit pont suspendu comportant une passerelle recouverte de madriers et des mains courantes. Il enjambe des gorges assez profondes ou permet de franchir des cours d'eau. On peut réaliser le pont avec une longueur variable. Un câble métallique est joint au kit.



130585

I



04/15

148 x 92 x 198 mm

**Burgruine**

Gealtertes Modell einer unregelmäßig verfallenen Burganlage mit Bergfried.

**Castle-ruin**

Aged model of a fortified castle irregularly falling into decay, with donjon.

**Ruine de château**

Modèle vieilli d'une installation fortifiée tombant en ruine de façon irrégulière, avec donjon.



130554

I



03/15

179 x 156 x 115 mm

**Alpenhof**

Abwechslungsreiches, 2-stöckiges Wohnhaus im alpenländischen Stil.

**Alpine farm**

Two-storey dwelling house built in rural alpine style and offering plenty of diversity.

**Ferme des Alpes**

Maison d'habitation à deux étages bâtie dans le style alpin.

H0



150915



131002

V



07/15

Ø 170 x 228 mm

**Heißluftballon »BP«**

Der BP-Heißluftballon bringt Sie dem Himmel ein Stückchen näher. Brenner und Gasflaschen sorgen für den Auftrieb von Ballonhülle und geflochtenem Weidenkorb. Von oben können Sie den Blick über Ihre Modelllandschaft schweifen lassen und nach einem geeigneten Landeplatz Ausschau halten. Nachrüstbar mit dem Minilichteffekt, Art. 180695.

**»BP« Hot air balloon**

The BP hot-air balloon will bring you a bit nearer to the sky. Burner and gas bottles ensure the ascending force for the envelope and the basket made of woven osier. From above you will be able to let the eye wander over your model landscape and watch for a suitable landing place. Can be retrofitted by adding the minilight effect, Art. 180695.

**Montgolfière »BP«**

La montgolfière BP va vous rapprocher un peu du ciel. Le brûleur et les bouteilles de gaz fournissent la force ascensionnelle à l'enveloppe du ballon et à la nacelle d'osier tressé. Depuis le haut, vous pouvez laisser vagabonder votre regard sur le paysage de votre maquette et chercher un lieu d'atterrissage qui convient. Peut s'équiper de l'effet minilumière, Art. 180695.



130185

I



03/15

80 x 63 x 46 mm

**Holzschuppen**

Kleiner Holzschuppen mit Satteldach, wahlweise geschlossen oder offen baubar. Vielseitige Nutzung. Wände und Dach des Modells sind effektiv gealtert.

**Woodshed**

Small timber shed with hipped roof, can be built enclosed or open, at choice. Versatile use. Notable ageing effect on walls and roof.

**Abris à bois**

Petit hangar à bois avec toit à deux versants, pouvant se construire au choix ouvert ou fermé. Usages multiples. L'effet de vieillissement sur les murs et le toit est saisissant.



180449

I



04/15

**Ausschmückungsset »Auf dem Land«**

Kleinteile-Set für die ländliche Szenenausgestaltung mit rustikalem Toilettenhäuschen, Hundehütte, Werkbank, Käsetisch und vielem mehr.

**»In the countryside« Decorative kit**

Set of small parts for the arrangement of rural scenes, with small rustic toilet, kennel, workbench, cheese table, and many others more.

**Kit de décoration »À la campagne«**

Lot de petites pièces permettant l'aménagement de scènes rurales, avec petites toilettes rustiques, niche de chien, établi, table à fromages et beaucoup d'autres éléments.







180385



08/15

92 x 46 x 43 mm, 70 x 37 x 37 mm

**2 Bienenwagen**

aus Holz für den mobilen Imker. Die Bienenvölker werden übereinander gestapelt und in sogenannten Hinterbehandlungsbeuten, den Bienenwohnungen, bearbeitet.

**2 Beekeeper's trailers**

wooden bee carriages. The colonies are stacked up one on top of another and store their honey in so-called sliding frames.

**2 Chariots à ruches**

en bois comme celles qu'utilise l'apiculteur itinérant. Les colonies sont empilées les unes sur les autres et entretenues dans ce qu'on appelle des ruches à traitement par l'arrière.



150915



10/15

**Ballonfahrer und Zuschauer**

Balloonists and spectators • Aéronautes et spectateurs



150916



10/15

**Im Klostergarten**

In the monastery garden • Dans le jardin du cloître



150917



06/15

**Schulkinder mit Lehrer**

School children with teacher • Écoliers avec instituteur



150918



06/15

**Am Bahnsteig**

At the platform • Sur le quai



150919



10/15

**Beim Imker**

At the apiarist's • Chez l'apiculteur



150920



06/15

**Fabrikarbeiter**

Factory workers • Ouvriers d'entreprise



Ausbau und Veränderung

## Eine Spur unkonventioneller

Die geringe Modellgröße des Maßstabs 1:160 lädt auf einzigartige Weise zum Innehalten, Verweilen, Entdecken, Staunen und Träumen ein. Neben dem Fokusthema Bahn finden Sie auf den folgenden Seiten zahlreiche Ideen, um Stadt und Land mit neuem Leben zu füllen.



212120



05/15

106 x 62 x 45 mm  
26 x 27 x 21 mm

### Bahnhof »Stugl-Stuls« mit Toilettenhaus

Filigrane Lasercut-Modelle nach den Originalvorbildern des Bahnhofsgebäudes und des Passagieraborts im denkmalgeschützten Stationsgebiet von Stugl-Stuls. Die Station der zum UNESCO-Welterbe gehörenden Albulabahn wurde 1903 in Betrieb genommen und steht heute unter Denkmalschutz.

### »Stugl-Stuls« Station with restrooms

Filigree laser-cut models designed according to the originals that are the station building and passenger toilet forming part of the station area of Stugl-Stuls classified as a historical monument. That station located on the Albula line, a UNESCO World Heritage Site, was put into operation in 1903 and is now classified as a historical monument.

### Gare de »Stugl-Stuls« avec toilettes

Modèles filigranes découpés au laser inspirés des originaux que sont le bâtiment de la gare et les toilettes voyageurs se trouvant dans l'aire de la gare de Stugl/Stuls, aire classée monument historique. Cette gare qui fait partie de la ligne de l'Albula intégrée au Patrimoine de l'Humanité de l'UNESCO, a été mise en service en 1903 et constitue aujourd'hui un monument historique.





222167



07/15

106 x 72 x 43 mm

**Triebwagenremise  
»Oberharmersbach«**

Laser-cut-Modell einer Triebwagenremise mit seitlichem Anbau nach einem Original-vorbild im Schwarzwald. Die überdachte Abstellfläche der Holzkonstruktion kann bspw. als Omnibus-Unterstand oder für Events, wie Remisenfrüh-schoppen genutzt werden.

**»Oberharmersbach« Railcar depot**

Laser-cut model of a railcar shelter with an annexed building on one side, designed according to an original located in the Black Forest. The roofed yard of that timber construction can be used for instance as a bus shelter or for events such as the Sunday morning meeting to have a Railcar Shed Drink together.

**Remise pour motrice  
»Oberharmersbach«**

Modèle découpé au laser d'une remise à autorails à bâtiment annexe latéral conforme à un original de la Forêt Noire. L'aire de remisage protégée par un toit de cette construction en bois peut s'utiliser par exemple comme abri pour omnibus ou pour des manifestations, comme la réunion du dimanche matin dans la remise pour prendre un verre ensemble.



222108



06/15

90 x 61 x 62 mm  
66 x 45 x 65 mm

**Set »Nebenbahnlokschuppen mit Blockstelle«**

Teilgealtertes Nebenbahn-Set bestehend aus einem Fachwerk-Lokschuppen, einer Backstein-Blockstelle mit Außentreppe sowie einem Wasserkran mit Umzäunung für einen Kohlehaufen.

**»Branch line engine shed with block post« Set**

Partly aged secondary line set consisting of a half-timbered engine shed, a brick block signal post with outside stairs, and a water spout with fencing for a heap of coal.

**Coffret »Hangar à locomotives de ligne secondaire avec poste de cantonnement«**

Coffret de ligne secondaire en partie vieilli comprenant un hangar à locomotives à pans de bois, un poste de cantonnement en briques avec escalier extérieur ainsi qu'une prise d'eau avec clôture pour un tas de charbon.



155343



222162



06/15

73 x 27 x 58 mm

**Stellwerk »Dahlhausen«**

Im Laser-cut-Verfahren hergestellte Miniatur eines preussischen Ständer-Stellwerks mit Wellblechverkleidung aus der Sammlung des Eisenbahnmuseums Bochum. Die Stelzenbauweise reduziert den Platzbedarf auf ein Minimum.

**»Dahlhausen« Signal tower**

Miniature of a Prussian switch tower on stilts with corrugated sheet covering from the collection of the Bochum Railway Museum. The stilt construction reduces the amount of space required to a minimum.

**Poste d'aiguillage »Dahlhausen«**

Miniature fabriquée par procédé laser-cut d'un poste d'aiguillage prussien avec revêtement en tôle ondulée de la collection du musée du chemin de fer de Bochum. Le mode de construction à piliers réduit la place nécessaire au maximum.



155344



222220



04/15

184 x 229 x 90 mm

**Schuhfabrik »Schmidt«**

Große Schuhfabrik in einem zweigeschossigen Backsteinbau mit Blendgiebeln, Lisenen und kleinen Bogenfriesen zur optischen Geschossgliederung sowie zwei einstöckigen Anbauten mit Sägezahn-dach.

**»Schmidt« Shoe factory**

Large shoe works accommodated in a two-storey brick building featuring facing gables, pilaster strips and small arched friezes to optically structure the storeys as well as two one storey annexed out-buildings with shed roofs.

**Usine de fabrication de chaussures »Schmidt«**

Grande fabrique de chaussures installée dans un bâtiment en briques à deux étages et pignons de parement, pilastres en lisière et petites franges festonnées assurant la division optique des étages ainsi que deux bâtiments annexes à un étage avec toit à shed.





232385

**Stadthäuserzeile****»Beethovenstraße«**

Die aus 4 Gebäuden bestehende Stadtzeile mit 2 Eck- und 2 Reihenhäusern bietet Variations- und Kombinationsmöglichkeiten. Im Erdgeschoss befinden sich jeweils Laden- und Geschäftsräume. In den oberen Etagen sind typische Altstadtwohneinheiten untergebracht. Die beiden Reihenhäuser können auch halbiert gebaut werden.

**»Beethovenstraße«****Row of town houses**

That row of four buildings consisting of two corner houses and two terrace houses offers plenty of possible variations and combinations. The ground floor of each building provides space for shops and businesses. The upper storeys house typical urban dwelling units. Both terrace houses can also be built by halves.

**Rangée d'immeubles urbains****»Beethovenstraße«**

Cette rangée de 4 immeubles composée de 2 maisons d'angle et de 2 maisons en alignée offre de nombreuses combinaisons et variantes possibles. Au rez-de-chaussée de chacun de ces immeubles se trouvent des locaux commerciaux ou pour magasins. Les étages supérieurs abritent des unités d'habitation typiques des vieilles villes.

5

03/15

298 x 75 x 123 mm



232386



3

03/15

65 x 58 x 118 mm (2 x)

**2 Reihenhäuser »Beethovenstraße«**

Renovierte Reihenhäuser mit Backshop und kleiner Galerie im Erdgeschoß.

**»Beethovenstraße« 2 Row houses**

Renovated terrace houses with baking shop and a small art gallery on the ground floor.

**2 Maisons mitoyennes »Beethovenstraße«**

Immeubles en alignée rénovés avec boulangerie proposant des pains cuits sur place et une petite galerie d'art au rez-de-chaussée.



232387



3

03/15

75 x 75 x 123 mm, 65 x 58 x 118 mm

**2 Stadthäuser »Beethovenstraße«**

Das Eck- und das Reihenhäuser der Beethovenstraße haben einen neuen Anstrich erhalten. Das Reihenhäuser ist halbiert baubar.

**»Beethovenstraße« 2 Town houses**

Corner house and terrace house in Beethoven Street have been given a new paint.

**2 Maisons individuelles »Beethovenstraße«**

L'immeuble d'angle et l'immeuble en alignée de la Rue Beethoven ont reçu une nouvelle couche de peinture. On peut construire la maison alignée partagée en deux.



232372



5

10/15

78 x 63 x 55 mm  
50 x 45 x 40 mm**Material- und Personenseilbahn**

Material- und Personenseilbahn, nebst Berg- und Talstation, mit Antriebsmotor und Steuerung im praktischen Set.

Die einspurige Kleinpendelbahn mit geschlossener Gondel dient für den Transport von Gütern oder als Personenzubringer in Höhenlagen.

Während die im Laser-cutverfahren hergestellte Talstation aus Echtholz und einem Pultdach aus Spezialkarton gefertigt ist, dient eine massive Alpenhütte mit Terrasse und gemauertem Fundament als Bergstation. Zum Zubehör gehören Zaunelemente und ein Gipfelkreuz.

**Goods- and passenger ropeway**

Material and passenger cableway including mountain and valley station, with driving motor and control system in a handy set. That small single-track shuttle cableway with enclosed cabin is used for goods transport or passenger traffic at altitude.

While the valley station manufactured by the laser-cut process is made of real timber and features a lean-to roof of special cardboard, the mountain station consists of a massive alpine hut with terrace and masonry foundation. Accessories include fencing elements and a summit cross.

**Téléphérique pour matériel et personnes**

Téléphérique à personnes et matériaux incluant station de montagne et station de vallée, moteur d'entraînement et commande dans un coffret pratique. Ce petit transporteur aérien assurant la navette avec une cabine fermée sur une voie unique sert à l'acheminement de marchandises ou au transport de personnes en altitude. Tandis que la station de vallée est fabriquée par découpe au laser à partir de bois véritable et d'un toit à un versant en carton spécial, c'est un chalet alpin massif avec terrasse et fondation maçonnée qui sert de station de montagne. Les accessoires incluent des éléments de clôture.





222359



09/15

132 x 59,5 x 62 mm

**Bauernhaus »Kürnbach«**

Im Lasercutverfahren hergestelltes Originalmodell des zweigeschossigen Kürnbachhauses aus dem Jahre 1664 mit einem gealterten Schindeldach und zahlreichem Zubehör, wie Rechen und Sensen.

Schönheit und Zweck der Konstruktion verbindet die bäuerliche Architektur aus dem Oberschwäbischen Museumsdorf harmonisch mit geschweiften Fachwerk-Streben, während die kleinen Fensteröffnungen mit den Fensterläden für ausgewogene Proportionen sorgen und die kostbare Ofenwärme im Haus halten.

Der angebaute Schuppen mit dem Schieferdach kann vielfältig genutzt werden.

**»Kürnbach« Farmhouse**

Reproduction manufactured by the laser-cut process of the original two-storey Kürnbach house dating back to 1664 with an aged shingle roof and plenty of accessories, such as rakes and scythes.

That rural architecture from the museum village located in Upper Suabia harmoniously combines the beauty and function of that building with curved framework braces, while the small window openings fitted with shutters provide well-balanced proportions and keep the precious stove heat within the house.

The adjoining shed with its slate roof can be used in a variety of ways.

**Ferme »Kürnbach«**

Modèle fidèle à l'original, car fabriqué par découpe au laser, de la maison Kürnbach à deux étages datant de 1664 avec toit à bardeaux vieilli et de nombreux accessoires tels que des râteliers et des faux. Cette architecture paysanne en provenance du village-musée situé en Haute Souabe associe de façon harmonieuse la beauté et la fonction de la construction à piliers de colombage chantournés, tandis que les petites ouvertures de fenêtre munies de volets assurent des proportions équilibrées et retiennent la précieuse chaleur du fourneau dans la maison. Le hangar attenant avec son toit en ardoise peut s'utiliser de multiples façons.



232327



04/15

90,5 x 61,5 x 33 mm

**Eiscafé »Tiziano«**

Modell eines kleinen Eiscafés in einem einstöckigen Gebäude mit flachem Satteldach. Die im Digitaldruck mit bunten Motiven ausgestalteten Fassaden tragen zum fröhlich-belebten Eindruck bei. Der Eingangsbereich kann mit Klapptoren gestaltet werden.

**»Tiziano« Ice-cream parlour**

Model of a small ice-cream parlour accommodated in a one-storey building with flat double-pitch roof. The colourful motifs digitally printed on the facades give that meeting-place an animated atmosphere. The entrance area can be given an open character by using flap gates.

**Café »Tiziano«**

Modèle d'un petit café glacier aménagé dans un bâtiment à un étage à toit plat à deux versants. Les façades décorées de motifs riches en couleurs produits par impression numérique contribuent à l'ambiance de joyeuse animation régnant dans ce point de rencontre. À l'aide de portails basculants on peut aménager la grande aire d'entrée comme espace ouvert.



232353



04/15

88 x 19 x 68 mm

**Altstadtmauer mit Treppe**

Ergänzungsteil für das beliebte Stadtmauer-Modul (Art. 232351, Art. 232352) mit einer Steintreppe als Zugang zum überdachten Wehrgang der Befestigung. (Abgebildete Wehrtürme sind im Bau-satzumfang nicht enthalten.)

**Old-town wall with stairs**

Add-on set for the popular town wall module (Art. 232351, Art. 232352), with stone stairs to reach the roofed parapet walk of the fortification. (Kit does not include displayed peel towers.)

**Remparts vieille ville avec escalier**

Pièce de complément destinée au module très populaire Enceinte de ville (Art. 232351, Art. 232352), avec escalier en pierre permettant de monter jusqu'au chemin de ronde protégé par un toit et formant partie de la fortification. (Tours-remparts ne font pas partie du kit.)



155342



06/15

**Besucher im Freilichtmuseum****Open-air museum patrons • Visiteurs musée en plein air**

155343



10/15

**Stellwerkswärter****Signalman • Agent de circulation**

155344



06/15

**Fabrikpersonal****Factory personnel • Personnel d'entreprise**

155345



10/15

**Angestellte****Employees • Employés**





Aus Liebe zum Detail

## Klein mit großer Wirkung

Immer auf der Ausschau nach besonderen Kleinoden zu bleiben, ist bei unserem kleinsten Maßstab 1:220 eine angenehme Pflicht. Als perfekte Ergänzung zur Modelleisenbahnanlage, freuen wir uns, Ihnen in diesem Jahr eine ländliche Station präsentieren zu dürfen, die Ihre Züge ins optimale Licht rückt.



282705



**Haltepunkt »Osterode-Süd«**

Lasercut-Modell nach dem Originalvorbild des ehemaligen Osteroder Südbahnhofs im Harz.

Zur Gleisseite bietet der eingeschossige Fachwerkbau den Reisenden eine Wartemöglichkeit unter einem Vordach.

**»Osterode-Süd« Wayside station**

Laser-cut model similar to the former Osterode south station located in the Harz Mountains. On the platform side that one-storey half-timbered building offers the travellers the protection of a canopy while waiting for the trains.

**Station d'arrêt »Osterode-Süd«**

Modèle découpé au laser inspiré de l'original qu'est l'ancienne gare sud d'Osterode dans le Harz. Côté quai, cette construction à pans de bois à un étage offre aux voyageurs la possibilité d'attendre sous la protection d'un avant-toit.



06/15

68 x 39,5 x 40 mm

158037



10/15

**Reisende**  
**Travellers**  
**Voyageurs**



KIRMES




HO



30 Jahre FALLER-Kirmes

## Feste feiern!

Als kleines Jahres-Highlight feiern wir ein Jubiläum: Seit 30 Jahren betreiben wir fantasievollen Kirmesmodellbau in den unterschiedlichsten Facetten und haben mehr denn je große Freude daran, neue Impulse zu setzen. Wir würdigen diese besonders fröhliche und bunte Ära mit dem perfekten Ort für ein großes, ausgelassenes Fest mit vielen Gästen und bedanken uns bei allen Kirmes-Modellbauern für 30 Jahre der Treue und wachsenden Begeisterung. Bitte achten Sie im Jahresverlauf auf unsere weiteren Kirmesaktionen und -angebote.



140495



**Großes Festzelt**

Feiern auf Hochtouren! Großes Festzelt mit rustikaler Balkonfassade sowie einem Anbau mit Satteldach.

Die weiße Dachbespannung des zentralen Anlaufpunkts für alle, die feiern, tanzen, essen und trinken wollen, kann wahlweise auch transparent gestaltet werden, um den Blick auf den bestuhnten Innenbereich zu öffnen. Die Bahnen der Seitenteile sind blau-weiß gestreift. Limitierte Einmalauflage zum 30-jährigen Kirmesjubiläum!

**Large marquee**

Celebrating at full blast! Large funfair tent with rustic balcony facade and a saddle back-roof extension.

The white fabric roof covering of that central meeting point for everyone who wants to celebrate, dance, eat and drink, can at choice also be built so as to be transparent to allow a look at the interior fitted up with tables and seats. The side parts feature blue and white stripes. Limited once-only edition on the occasion of the 30th anniversary of the theme world »Faire!«

**Grand chapiteau**

La fête bat son plein! Grande tente de foire avec façade à balcon rustique ainsi qu'une annexe avec toit en bâtière.

La tenture blanche du toit de ce point de rencontre central de tous ceux qui veulent faire la fête, danser, boire et manger, peut aussi s'aménager de façon transparente pour permettre de jeter un regard dans la zone intérieure garnie de tables et de chaises. Les pans des parties latérales présentent des rayures bleues et blanches. Édition unique limitée à l'occasion du 30ème anniversaire du monde thématique »Fête foraine!«



06/15

405 x 285 x 78 mm





140424



5

04/15

105 x 96 x 63 mm

**Fahrgeschäft »Crazy Clown«**

Gelbe Fliege, gestreiftes Jackett, viel Schminke und rote Nase – Entdecke den Clown in dir!

Kinderkarussell des Schaustellers Alfons Träger im rasanten Hully-Gully-Stil. Wenn sich die Fahrscheibe des Modells in die Schräglage hebt, steigert sich die Rundfahrt des verrückten Clowns in ein wellenförmiges Berg- und Tal-Abenteuer. Farbenfrohes Spektakel mit kolorierter Resin-Figur und aufwändigem Digitaldruck-Theming. Antrieb und Steuerung sind im Bausatzumfang enthalten.

**»Crazy Clown« Attraction**

Yellow bow tie, striped jacket, plenty of make-up and a red nose – discover your inner clown with the carny Alfons Träger's racy, hully gully style merry-go-round. Once the model's drive disc lifts into a sloping position, the crazy clown's movement becomes an exciting roller coaster adventure.

Colorful spectacle with painted resin figure and intricate digitally printed themes. The kit includes the drive mechanism and a control unit.

**Attraction »Crazy Clown«**

Un nœud papillon jaune, une veste à rayures, un maquillage prononcé et un nez rouge – découvre le clown qui sommeille en toi! Manège pour enfants du forain Alfons Träger dans le style infernal du Hully-Gully. Quand le plateau de roulement du modèle s'élève en position inclinée, la ronde du Clown Fou devient une course vertigineuse sur des montagnes russes.

Spectacle bariolé avec une figurine en résine peinte et une ambiance folle rendue par une riche impression numérique. Entraînement et contrôle font partie du kit.

## Überraschung!

Geschätzt von Jung und Alt. Ein Jubiläumsmodell eines beliebten Fahrgeschäftes wird im Herbst diesen Jahres mit neuer Technik und Steuerung erscheinen! Die Wiederauflage sollte auf keinem Kirmesplatz fehlen!


## Surprise!

Treasured by old and young. An anniversary model of a popular amusement ride will be launched in autumn of this year with new technology and control system! That re-edition should not be missing on any fairground!



Fahrspaß in Perfektion!

## Pole Position



Seit über 25 Jahren verbindet Car System beispielhaft Technik und Emotion im Modellbau. Für den Bau von voll funktionsfähigem Straßenverkehr auf Ihrer Anlage bietet es traditionell ein Höchstmaß an Komfort und Sicherheit. Im Digitalbetrieb schöpft es mittlerweile aus einer Fülle neuer Möglichkeiten und Erleichterungen, die durch den Einsatz von Software stetig weiterwachsen.

2015 schlagen wir die Brücke und machen den Weg frei für alle, die das analoge System bereits einsetzen und künftig Komfort und Raffinesse nutzen möchten, die Car System Digital bietet.

Erfahren Sie auf [www.car-system-digital.de](http://www.car-system-digital.de) alles Wissenswerte rund um Car System! Lernen Sie alle Bausteine kennen – vom eingebetteten Fahrrad bis hin zur satellitengestützten Steuerung. Wir zeigen Ihnen außerdem, wie Sie den Aufwand für das Bauen, Anschließen und Steuern Ihres Straßenverkehrs maximal reduzieren, wir vernetzen Sie mit anderen Nutzern und stellen Ihnen in Ergänzung zum Webshop alle Fachhändler vor, die Car System Digital live vor Ort präsentieren, u.v.m.

Starten Sie mit wenigen Klicks aus Reihe 1!

## Fahrzeugfeatures der Digitalserie

- › **Vorbildgetreu:** Realistisches Anfahr-, Beschleunigungs- und Bremsverhalten
- › **Lichtfunktionen:** Fahr- und Bremslicht, Fahrtrichtungsanzeiger, Warnblinker, Frontblitzer, u.v.m.
- › **Sounds:** Martinshorn, Hupe
- › **Fahrzeugparameter programmierbar:** 128 Fahrstufen, Anfahrverzögerung, Bremskurve, u.v.m.
- › **In Echtzeit:** Sämtliche Fahrzeugfunktionen verändern und steuern
- › **Funkmodul:** Permanente bi-direktionale Verbindung
- › **Neue Ladetechnik:** schnelles und schonendes Laden
- › **Magnetfeld-Sensor:** Einsatz auch auf analogen Anlagen



161309



10/15

**Car System Digital 3.0 VW Crafter »Feuerwehr-Rettung« (HERPA)****Car System Digital 3.0 VW Crafter »Fire Rescue« (HERPA)****Car System Digital 3.0 VW Crafter »Pompiers sauvetage« (HERPA)**





161306



04/15

Car System Digital 3.0 MAN TGX TLF »Feuerwehr« (HERPA)

Car System Digital 3.0 MAN TGX TLF »Fire engine« (HERPA)

Car System Digital 3.0 MAN TGX TLF »Sapeurs-pompiers« (HERPA)



161307



02/15

Car System Digital 3.0 MB Citaro »Stadtbus« (RIETZE)

Car System Digital 3.0 MB Citaro »City bus« (RIETZE)

Car System Digital 3.0 MB Citaro »Autobus urbain« (RIETZE)



161303



01/15

Car System Digital 3.0 LKW MB Atego »Sixt« (HERPA)

Lorry MB Atego »Sixt« (HERPA)

Camion MB Atego »Sixt« (HERPA)



161304



01/15

Car System Digital 3.0 LKW MB Atego »Hertz« (HERPA)

Lorry MB Atego »Hertz« (HERPA)

Camion MB Atego »Hertz« (HERPA)



161305



01/15

Car System Digital 3.0 MAN TGA Straßenkehrmaschine (HERPA)

MAN TGA Street Sweeper (HERPA)

Balayeuse MAN TGA (HERPA)

163701



06/15

**Umrüstkit Analog-Digital**


Platine zur Aufrüstung verschiedener, analoger Car System-Fahrzeugmodelle für den Car System Digital-Betrieb mit Ultraschall-Ortung, vollautomatischer Abstandssteuerung und Änderungen der Fahrgeschwindigkeit im Spielbetrieb. Weiterhin sind sämtliche Löt pads für die zusätzliche Beleuchtung und Ausstattung mit Soundfunktionen auf der Platine vorhanden. Somit können versierte Bastler aus einem analogen Car System-Fahrzeug ein vollumfängliches Digitalfahrzeug bauen.

**Analogue-digital conversion kit**

Printed circuit board allowing to retrofit various analog Car System vehicle models for digital operation with ultrasonic locating, fully automatic distance control and modifications of the driving speed while playing. Moreover all soldering pads required for additional lighting and equipment with sound functions are provided on the board. Experienced modellers will thus be able to convert any analog Car System vehicle to an integrally Car System Digital model.

**Kit de transformation analogue-numérique**

Carte permettant de rééquiper différents modèles analogiques de véhicules Car System pour le fonctionnement numérique avec repérage par ultrasons, commande d'espacement entièrement automatique et modification de la vitesse de roulement pendant le jeu. De plus, tous les raccords à braser nécessaires à l'éclairage supplémentaire et à l'équipement avec des fonctions de bruitage existent sur la carte. Les modélistes expérimentés peuvent ainsi transformer un véhicule analogique Car System en un véhicule intégralement numérique Car System Digital.



Fahrspaß ohne Grenzen

**Mehr erleben!**

Mit einem der FALLER-Steuerungsmodul, den Car System-Komponenten »Stopp-Stelle«, »Abzweigung« und »Parkplatz« und in der Straße eingelassenen Sensoren (Art.-Nr. 161773) setzen Sie auf Ihrer Modellanlage nahezu jedes gewünschte Verkehrsszenario so einfach wie sicher um. Durch die Befestigung unterhalb der Fahrbahn bleiben die Komponenten dem Sichtfeld des Betrachters immer verborgen – und sorgen dennoch für voll funktionsfähigen Straßenverkehr.



161498



02/15

**Car System Start-Set MB 0317k Bus »Jägermeister«**

Packungs-Inhalt:

- Linienbus MB 0317k (BREKINA)
- Akku-Ladegerät
- 10 m Spezialfahrdraht
- Straßen-Spachtelmasse
- Straßenfarbe
- Straßenmarkierungen
- Leitplanken
- Begrenzungspfähle
- Ausführliche Anleitung

**Car System Start-Set MB 0317k Bus »Jägermeister«**

Package contents:

- Bus MB 0317k (BREKINA)
- Storage battery charger
- Special guide wire 10 m
- Roadway knifing filler
- Roadway paint
- Roadway markings
- Crash barriers
- Barrier stakes
- Detailed assembly instructions

**Kit de démarrage Car System MB 0317k Bus »Jägermeister«**

Contenu de l'emballage:

- Autobus MB 0317k (BREKINA)
- Chargeur de batterie
- Câble spécial de 10 m de long
- Mastic
- Peinture de rues
- Signalisation des rues
- Glissières de sécurité
- Pliers de délimitation
- Instructions détaillées



161496



09/15

MAN Lion's Coach Bus »MeinFernbus« (RIETZE)

MAN Lion's Coach Bus »MeinFernbus« (RIETZE)

MAN Lion's Coach Bus »MeinFernbus« (RIETZE)





161617



10/15

Setra S 6 (BREKINA)

Setra S 6 (BREKINA)

Setra S 6 (BREKINA)



161559



04/15

VW Touareg »Notarzt« (WIKING)

VW Touareg »Emergency doctor« (WIKING)

VW Touareg »Médecine d'urgence« (WIKING)



161588



02/15

MF Traktor mit Hackschnitzel-Anhänger (WIKING)

MF Tractor with wood chips trailer (WIKING)

MF Tracteur avec remorque à copeaux (WIKING)



161564

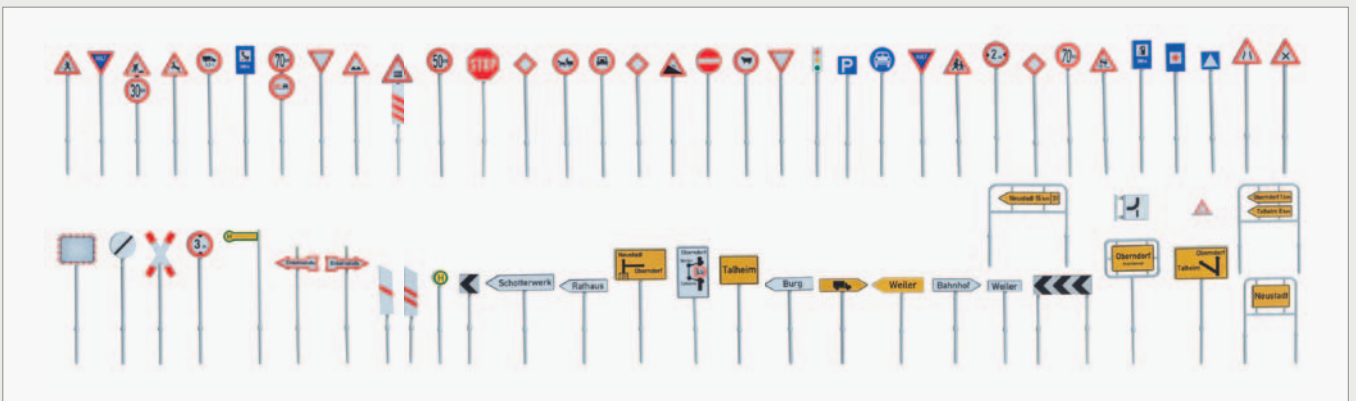


01/15

Pritschen-LKW »Hanomag-Henschel DB« (BREKINA)

Flat-bed truck »Hanomag-Henschel DB« (BREKINA)

Camion plat »Hanomag-Henschel DB« (BREKINA)



180534



04/15

Verkehrsschilder-Set

Epoche III-Set mit digital bedruckten Ortschaften und Verkehrszeichen mit Pfosten sowie Andreaskreuzen.

Set of traffic signs

Period III set with digitally printed town signs and other traffic signs with posts as well as St. Andrews crosses.

Set panneaux de route

Lot de l'époque III avec panneaux de localité à impression numérique et panneaux de signalisation avec poteaux ainsi que des croix de Saint-André.

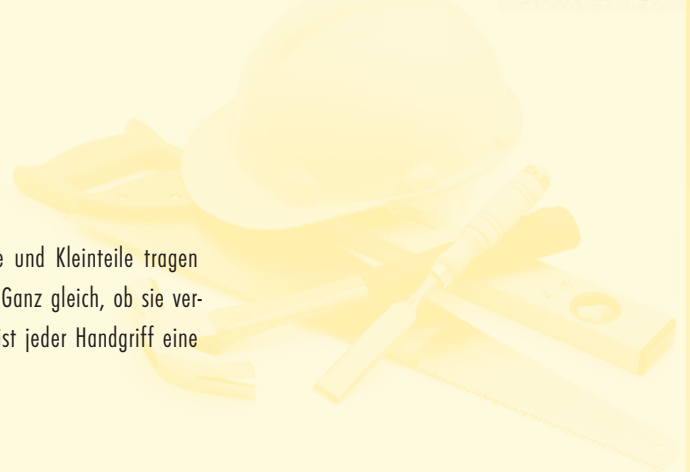




Schön hier

# Atmosphäre schaffen

Manchmal kleinteilig, manchmal weitläufig, aber immer aufregend. Gewächse und Kleinteile tragen zur spannungsvollen und detaillierten Ausgestaltung freier Anlagenflächen bei. Ganz gleich, ob sie verschönern oder verbessern wollen, mit dem optimalen Material und Werkzeug ist jeder Handgriff eine Arbeitserleichterung – mit faszinierenden Resultaten.



170465



10/15

225 g

### Strukturpaste

Feinkörnige, matte, weiße Acryl-Strukturpaste. Ideal zur Gestaltung von Putzstrukturen o.ä. an Kunststoffgebäuden, zur Gestaltung von Schneelandschaften oder sonstigen dekorativen Gegenständen. Lässt sich sehr gut auf verschiedensten Materialien, wie bspw. Kunststoff, Holz, Pappe und Styrodur verarbeiten und modellieren. Hierzu nimmt man am besten einen Spatel oder einen Borstenpinsel. Die Paste ist einfärbbar und dauerelastisch. Trockenzeit liegt je nach Stärke des Auftrags bei 2-24 Stunden.

### Texture paste

Fine-grain mat white acrylic structure paste. Best suited to the design of plaster structure of plastic models, snow landscapes, and any other decorative objects. Very easy to process and model on the most varied materials such as e.g. plastic, wood, cardboard and styrodur. The best way to do this is to use a spatula or a bristle brush. That paste can be dyed and remains flexible. Drying time can be 2 to 24 hours depending on the thickness of the layer applied.

### Pâte de structure

Pâte acrylique blanche mate à grain fin. Idéale pour l'aménagement de la structure des bâtiments en plastique injecté, de paysages de neige, ou d'objets divers décoratifs. Peut très bien se travailler et se modeler sur les matériaux les plus divers tels que par exemple plastique, bois, carton et styrodur. Pour cela, le mieux est de prendre une spatule ou un pinceau à poils raides. Cette pâte peut se teindre et reste souple. Le temps de séchage est de 2 à 24 heures selon l'épaisseur de la couche.



170466



10/15

150 ml

### Schneepaste

Wintereffekte! Sehr feine, leichte Schneepaste, die direkt mit dem Pinsel oder einem Spatel auf den gewünschten Untergrund aufgetragen, verteilt und modelliert werden kann. Hat nach der Verarbeitung einen guten Stand.

Wegen der leichten, fast flauschigen Eigenschaften eignet sich die Paste besonders gut für leichte Schneedekorationen, bspw. auf Bäumen, Gebäuden oder zur Modellierung von Schneehaufen.

Trocknungsdauer: ca. 2-3 Stunden.

### Snow paste

Winter effects! Very fine lightweight snow paste that is directly applied, spread and modelled with a paint-brush or a spatula onto the desired support.

Shows good stability after processing. On grounds of its lightweight, nearly fluffy nature that paste is particularly suitable for light snow decoration, e.g. on trees, on buildings or to model heaps of snow.

Drying time: approx. 2 to 3 hours.

### Pâte de neige

Des effets hivernaux! Pâte à neige très fine et légère pouvant s'appliquer, se répartir et se modeler directement sur le support désiré avec un pinceau ou une spatule. Possède une bonne stabilité après le traitement.

En raison de sa grande légèreté et de son caractère presque duveteux, cette pâte convient particulièrement bien aux décorations neigeuses légères, p. ex. sur des arbres, des bâtiments ou pour le modelage d'amas de neige.

Durée de séchage: env. 2 à 3 heures.



170467



10/15

100 g/105 g

### Schneepulver-Set

Pulverschnee! Kreieren Sie schöne Winterszenen. Praktisches Set bestehend aus Schneepulver in handlicher Streudose, Kleber, Mischbecher und Tupfschwamm.

Einfach Dächer, Bäume, Zäune oder sonstige Kleinteile mit Klebstoff einstreichen bzw. betupfen und das Effektpulver darüber streuen. Ideal auch für die Straßenrandgestaltung einsetzbar.

### Snow powder kit

Powdery snow! Create beautiful winter scenes! Easy-to-use set consisting of snow powder in handy dispenser, glue, mixing cup and dabbing sponge.

Simply apply or dab some glue onto roofs, trees, fences or any other small parts, and strew some effect powder onto it. Also best suited to the styling of roadsides.

### Jeu de poudre de neige

De la neige pulvérulente! Créez de belles scènes hivernales. Coffret pratique combinant poudre à neige en saupoudreuse commode, colle, gobelet à mélanger et éponge à tamponner.

Simplement enduire ou tamponner de colle les toits, arbres, clôtures ou petites pièces diverses et saupoudrer dessus la neige à effet. Idéale aussi pour l'aménagement des bords de rues et de routes.





181181  
10/15  
ca. 140 mm  
1 PREMIUM Feldahorn  
1 PREMIUM Field maple  
1 PREMIUM Érable champêtre



181182  
10/15  
ca. 140 mm  
1 PREMIUM Eberesche  
1 PREMIUM Mountain ash  
1 PREMIUM Sorbier



181183  
10/15  
ca. 140 mm  
1 PREMIUM Buche  
1 PREMIUM Beech  
1 PREMIUM Hêtre



181184  
10/15  
ca. 140 mm  
1 PREMIUM Eiche  
1 PREMIUM Oak  
1 PREMIUM Chêne



181525  
06/15  
130 mm  
30 Laubbäume  
30 Deciduous trees  
30 Arbres feuilles



181411  
06/15  
150 mm  
3 Buchen  
3 Beech trees  
3 Hêtres



181427  
06/15  
90 mm  
3 Platanen  
3 Planes  
3 Platanes



181451  
06/15  
110 mm  
2 Eichen  
2 Oaks  
2 Chênes

### Unser Landschaftsbau-Tipp!

Stellen Sie mit einfachsten Mitteln exklusive Einzelstücke her. Stamm und Geäst, Flock in naturgetreuem Farbton und Foliage als Trägermaterial sind die Bestandteile der Do-it-yourself-Bäume von FALLER. Wir zeigen Ihnen, wie Sie Ihren ganz individuellen PREMIUM-Baum gestalten. Ebenso preiswert, wie genial!



181104  
10/15  
120 mm  
Do-it-yourself PREMIUM Birke  
Do-it-yourself PREMIUM Birch tree  
Do-it-yourself PREMIUM Bouleau



181106  
10/15  
140 mm  
Do-it-yourself PREMIUM Eiche  
Do-it-yourself PREMIUM Oak  
Do-it-yourself PREMIUM Chêne

181105  
10/15  
95 mm  
Do-it-yourself PREMIUM Platane  
Do-it-yourself PREMIUM Plane  
Do-it-yourself PREMIUM Platane

181107  
10/15  
95 mm  
Do-it-yourself PREMIUM Platane im Frühsommer  
Do-it-yourself PREMIUM Plane in early summer  
Do-it-yourself PREMIUM Platane au printemps






180469  
06/15  
210 x 148 x 9 mm  
**PREMIUM Landschafts-Segment Ackerstreifen**  
**PREMIUM Landscape segment Field strip**  
**Segment de paysage PREMIUM Bandes de champ**



180479  
06/15  
210 x 148 x 9 mm  
**PREMIUM Landschafts-Segment Wildkräuterwiese**  
**PREMIUM Landscape segment Field of wild herbs**  
**Segment de paysage PREMIUM Champ d'herbes sauvages**



170728  
04/15  
85 g  
**Streumaterial Feldweg**  
**Scatter material Farm road**  
**Matériel de flocage Chemin de terre**



170811  
02/15  
**Dekorplatte Profi »Mauerplattensortiment«**  
Einfache Verarbeitung – Professionelle Optik! Set aus verschiedenen, geschäumten Mauer- und Pflastersteinplatten sowie einem Tunnelportal mit passender Tunnelröhren-Ausschmückung. Mit realistischer Prägung und naturgetreuer Kolorierung. Zum Umfang des Sortiments gehören die Artikel 170802, 170804, 170805, 170825, 170826, 170881 und 170886.  
**Decorative sheet Pros »Wall tile assortment«**  
Simple processing – professional look! Our set contains various foamed wall and cobblestone plates as well as a tunnel portal with matching tunnel tube decoration. Featuring realistic embossment and lifelike coloring. Our set includes the items 170802, 170804, 170805, 170825, 170826, 170881 and 170886.  
**Dalle de décoration Pros »Assortiment de plaques de mur«**  
Un usage simple – une esthétique professionnelle! Coffret composé de différentes plaques alvéolaires formant des murs et des pavés, ainsi que d'une entrée de tunnel avec décoration de galerie correspondante. Grainage très réaliste et peinture naturelle. L'assortiment comprend les articles de référence 170802, 170804, 170805, 170825, 170826, 170881 et 170886.



180723  
11/15  
**Gleichstrom-Motor mit Getriebe**  
Perfektes Drehmoment! Starker Gleichstrommotor mit Messinggetriebe. Gehäuse und Wellenform sind identisch zum bekannten FALLER-Bastelmotor. Somit in vielen Bausätzen universell einsetzbar. Das Besondere: die Geschwindigkeit ist elektronisch regelbar (4-16 UpM) und bietet einen Rechts- und Linkslauf.  
**Direct current motor with gear**  
A perfect torque! Powerful d.c. motor with brass transmission. Enclosure and axle shape are the same as on well-known FALLER Synchronous hobby motor. Can thus be used as an all-purpose unit in plenty of kits. Its particularity: speed is electronically variable (4-16 rpm) and allows both senses of rotation.  
**Moteur à courant continu avec transmission**  
Un couple moteur super! Moteur puissant à courant continu et transmission en laiton. Boîtier et forme de l'arbre sont identiques à ceux du moteur synchrone FALLER bien connu. Permet donc une utilisation universelle dans de nombreux kits. Sa particularité: il a un réglage électronique de la vitesse (4-16 tr/min) et permet une rotation dans les deux sens.



Gartenarbeit leicht gemacht!

Farbenfrohe Gewächse, fertig einsetzbar ohne Schneiden und Kleben. Lediglich pflanzen und am Anblick erfreuen!



181264  
07/15  
ca. 12 mm  
**28 Riesen-Zierlauche**  
**28 Giant ornamental onions**  
**28 Ails décoratifs de très grande taille**



181265  
07/15  
ca. 10 mm  
**32 Traubenhyazinthen**  
**32 Grape hyacinths**  
**32 Jacinthes en grappe**



181266  
07/15  
ca. 8 mm  
**6 Wassermelonen**  
**6 Watermelons**  
**6 Pastèques**



181267  
07/15  
ca. 12 mm  
**32 Orchideenprimeln**  
**32 Orchid primroses**  
**32 Primevères**



181268  
07/15  
ca. 7 mm  
**6 Kletterrosen**  
**6 Climbing roses**  
**6 Rosiers grimpants**



181269  
07/15  
ca. 13 mm  
**14 Blühende Büsche**  
**14 Flowering bushes**  
**14 Buissons en fleurs**





170520



06/15

Ø 4 mm

**Glasfaserradierer**

Besser reinigen! Drehstift aus Kunststoff mit Glashaarfasern. Ideal für feinste Reinigungs- und Schleifarbeiten, bspw. an Platinen und anderen Metallen oder Gegenständen. Perfekt, um kleine, glänzende Kunststoffteile ganz leicht zu mattieren.

**Glass-fibre rubber**

Better cleaning! Rotary pencil made of plastic, fitted with capillary glass fibres. Ideally suited to the finest cleaning and smoothing tasks, e.g. on printed circuit boards and other objects or metals. Perfect to dull small shiny plastic parts very easily.

**Gomme en fibre de verre**

Crayon tournant en plastique muni de fibres de verre capillaires. Idéal pour tous travaux de nettoyage et de polissage les plus fins, p. ex. sur les circuits imprimés et autres objets ou métaux. Parfait pour mater très facilement des petites pièces plastiques brillantes.



170521



06/15

Ø 4 mm

**Ersatzfasern für Glasfaserradierer**


Erneuern und austauschen! 5 Ersatzfaserpinsel für den Glasfaserradierer Art. 170520.

**Replacement fibres for glass-fibre rubber**

Replace and renew! Five replacement fibre brushes for the glass fibre eraser Art. 170520.

**Fibres de rechange pour gomme en fibre de verre**

Remplacer et renouveler! 5 pinceaux de rechange convenant à la gomme à fibres de verre Art. 170520.



170524



06/15

300 x 220 x 3 mm (A4)

**Schneidematte**

Schützt die Tischoberfläche und schont zugleich die Klingenschärfe Ihres Bastelmessers. Die langlebige, hochwertige Unterlage ist mit einer horizontalen und vertikalen cm-Rasterung und dem FALLER-Logo bedruckt. Durch den Sandwichaufbau des Materials selbstschließend nach Schnitten.

**Cutting mat**

Protects the surface of tables and simultaneously avoids affecting the sharpness of your modeller's knife. That high-quality long-lasting mat is provided with an horizontal and vertical grid in cm and the printed FALLER logo. The sandwich structure of the material closes by itself after cuts.

**Tapis de découpe**

Protège la surface de la table et ménage en même temps le tranchant de votre couteau de modélisme. Ce tapis de haute qualité et grande longévité est muni d'un quadrillage en cm et du logotype FALLER imprimé. La structure sandwich du matériau se referme d'elle-même après les coupures.



170522



06/15

**Stiftenklobchen**


Nützlicher Helfer! Werkzeughalter mit Schraubkopf zum Bohren oder Feilen von Hand. Zur Aufnahme von kleinen Bohrern oder Nadelfeilen bestens geeignet.

**Pin vice**

Useful helper! Tool holder with screwing head allowing to drill or file by hand. Ideally suited to receiving small drills or needle-point files.

**Mandrin**

Un auxiliaire utile! Porte-outils à tête de vissage permettant de percer ou de limer à la main. Convient parfaitement à la fixation de petits forets ou de limes en aiguille.



170525



06/15

140 mm

**Nadelfeilensatz**

Schleifen! 10-teiliges, qualitativ hochwertiges Feilen-Set. Ideal für feinste manuelle Zerspanungsarbeiten unterschiedlichster Art. Verschiedene Formen: flach, rund, halbrund, dreikant, viereck.

**Set of needle files**

Smoothing! Set of ten high-quality files. Ideally suited to the finest, most varied manual metal cutting tasks. Different shapes: flat, round, half round, triangular, square.

**Jeu de limes aiguilles**

Bien polir! Jeu de 10 limes de haute qualité. Idéal pour les travaux d'enlèvement de matière manuels les plus fins et les plus divers. Diverses formes : plate, ronde, demi-ronde, tiers-point, carrée.



170523



06/15

Ø 0,3 - 1,6 mm

**Bohrersatz**

Kleinste Größen! 14-teiliges Metall-Bohrerset.

**Drill kit**

Miniature sizes! Set of 14 metal drills.

**Jeu de forets**

Des tailles minuscules! Jeu de 14 forets en métal.



180920



04/15

**Misthaufen****Manure heap****Fumier**

180921




04/15

**6 Telegrafmasten****6 Telegraph poles****6 Mâts de télégraphe**

180922



04/15

**Feuerleiter und Geländer****Fire ladder and railing****Echelle de secours et rails**

180924



04/15

**2 Windsäcke mit Masten****2 Windsocks with poles****2 Manches à air avec mâts**

180925



04/15

**20 Baumstämme****20 Logs****20 Troncs d'arbres**

180926



04/15

**Draisine****Draisine****Draisienne**

180927



04/15

**6 Obstkisten****6 Fruit boxes****6 Caisses à fruits**

180928



04/15

**4 Strommasten****4 Power poles****4 Mâts de lignes électriques**

180929



04/15

**80 Pflanzsteine****80 Retaining wall blocks****80 Rocailles**





# FALLER BASIC

Gestalten, falten, stecken – fertig!



150120 **BASIC Schule** inkl. 1 Bemalvariante  
 BASIC School incl. 1 paintable model  
 BASIC École avec 1 variante à colorier  
 05/15



150192 **BASIC Tierarztpraxis** inkl. 1 Bemalvariante  
 BASIC Veterinary practice incl. 1 paintable model  
 BASIC Pratique vétérinaire avec 1 variante à colorier  
 05/15



150172 **BASIC Bank** inkl. 1 Bemalvariante  
 BASIC Bank incl. 1 paintable model  
 BASIC Banque avec 1 variante à colorier  
 05/15

# WALTHERS



Walthers Model Railroading

## Extraklasse



Die Nr. 1 der amerikanischen Modellbahnszene jetzt auch bei Ihrem FALLER-Fachhändler.

Weitere Infos auf [www.faller.de](http://www.faller.de)



MAKING RAILROAD HISTORY  
**WALTHERS TRAINLINE™**



**B-111**  
 BAHNHOF „NEUSTADT“

## Faller Klassiker

ALTE BEKANNTE – 2015 NEU AUFGELEGT




**B-257**  
 MODERNES HAUS  
 MIT FLACHDACH

# H0

erhältlich ab 06/2015

Marken im FALLER-Sortiment





# Messetermine

## Deutschland

### INTERMODELLBAU DORTMUND

Messe für Modellbau und Modellsport  
[www.westfalenhallen.de/messen/intermodellbau](http://www.westfalenhallen.de/messen/intermodellbau)

### INTERNATIONALE MODELLBAHNAUSSTELLUNG (IMA) UND MÄRKLINTAGE

Göppingen  
[www.maerklin.de](http://www.maerklin.de)

### MODELL-HOBBY-SPIEL LEIPZIG

Ausstellung für Modellbau, Modelleisenbahn, kreatives Gestalten und Spiel  
[www.modell-hobby-spiel.de](http://www.modell-hobby-spiel.de)

### FASZINATION MODELLBAU FRIEDRICHSHAFEN

Internationale Messe für Modelleisenbahnen, Specials & Zubehör  
[www.faszination-modellbau.de](http://www.faszination-modellbau.de)

**Gebr. FALLER GmbH**  
**Kreuzstraße 9**  
**D-78148 Gütenbach**  
**Tel. +49 (0) 7723 651-0**  
**info@faller.de**

 [www.faller.de](http://www.faller.de)  
 [www.car-system-digital.de](http://www.car-system-digital.de)  
 [www.facebook.com/faller.de](http://www.facebook.com/faller.de)  
 [www.google.com/+faller](http://www.google.com/+faller)

## Italien

### HOBBY MODEL EXPO

Parco Esposizioni Novegro, Mailand  
[www.modelexpoitaly.it](http://www.modelexpoitaly.it)

## Polen

### HOBBY SALON

Posen  
[www.hobby.mtp.pl](http://www.hobby.mtp.pl)

## Österreich

### MODELLBAU-MESSE

Wien  
[www.modell-bau.at](http://www.modell-bau.at)



## Frankreich

### RAIL EXPO

Parc des Expositions Saint Martin, Cergy-Pontoise  
[www.railexpo.info](http://www.railexpo.info)

## Niederlande

### ONTRAXS

Het Spoorwegmuseum, Utrecht  
[www.spoorwegmuseum.nl](http://www.spoorwegmuseum.nl)

Ihr FALLER-Fachhändler | Your FALLER retailer |  
 Votre marchand spécialisé FALLER

